

Звіт

по опитуванню студентів факультету природничо-географічної освіти та екології НПУ імені М.П. Драгоманова (ОР БАКАЛАВР), які навчаються на освітній програмі "Туризм"

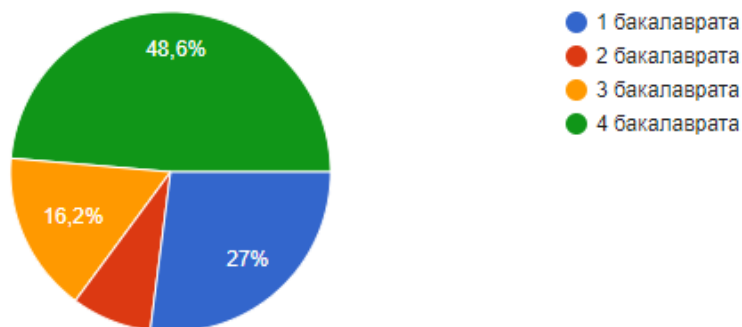
У II семестрі 2020-2021 року було проведено анкетування серед студентів факультету природничо-географічної освіти та екології НПУ імені М.П. Драгоманова (ОР БАКАЛАВР), які навчаються на освітній програмі "Туризм". Перелік запитань, включених до анкети, було сформовано на базі розробленого анкетування Центром моніторингу якості освіти. Всього в опитуванні взяло участь 37 здобувачів освіти денної і заочної форм навчання 1-4 курсів (чоловіча стать 8,1 %, жіноча стать 91,9%).

1. Вкажіть курс, на якому навчаєтесь:

Курс	Кіл-ть	У %
1 курс	10	27%
2 курс	3	8,1%
3 курс	6	16,2%
4 курс	18	48,6%

1. Вкажіть курс, на якому навчаєтесь:

37 відповідей

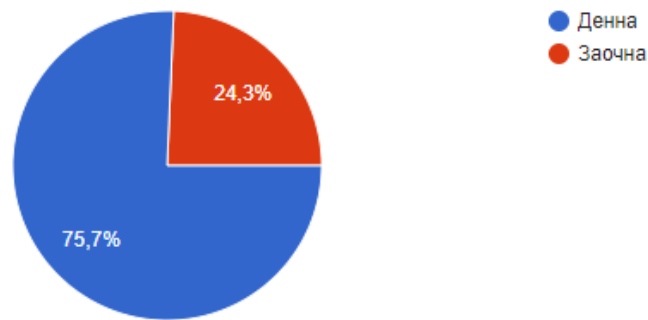


2. Форма навчання:

Форма навчання	Кіл-ть	У %
Денна	28	75,7%
Заочна	9	24,3%

2. Форма навчання:

37 відповідей



3. Якій формі навчання Ви надаєте перевагу?

Варіант	Кіл-ть	У %
Змішаній формі навчання (частина занять в аудиторіях, частина дистанційно)	19	51,4%
Дистанційній формі навчання	18	48,6%

3. Якій формі навчання Ви надаєте перевагу?

37 відповідей

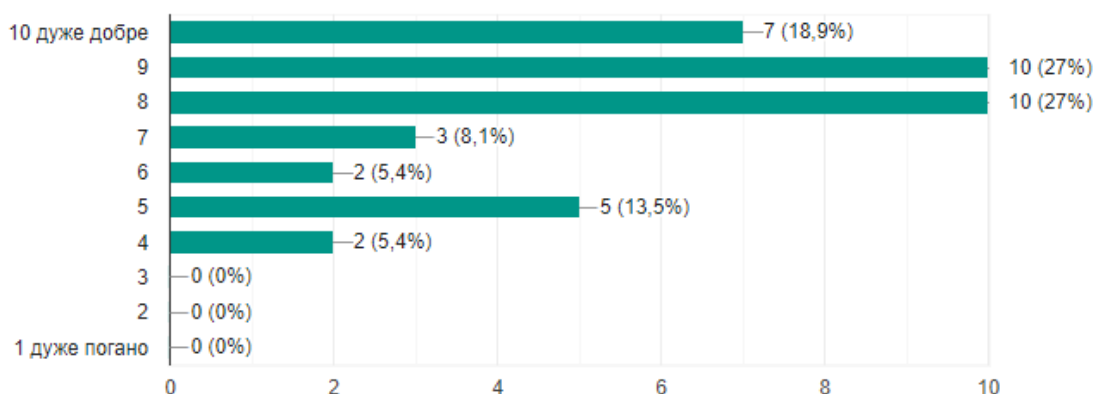


4. В цілому як Ви оцінюєте загальний досвід навчання в університеті на Вашій освітній програмі?

Оцінка	Кіл-ть	У %
4	2	5,4%
5	5	13,5%
6	2	5,4%
7	3	8,1%
8	10	27%
9	10	27%
10 (дуже добре)	7	18,9%

4. В цілому як Ви оцінюєте загальний досвід навчання в університеті на Вашій освітній програмі?

37 відповідей



5. Система і критерії оцінювання дисциплін на Вашій освітній програмі були:

Варіант	Кіл-ть	У %
Прозорими і об'єктивними, із застосуванням різних форм контролю	29	78,4%
Незрозумілими	1	2,7%
Необ'єктивними	1	2,7%
Важко відповісти	6	16,2%

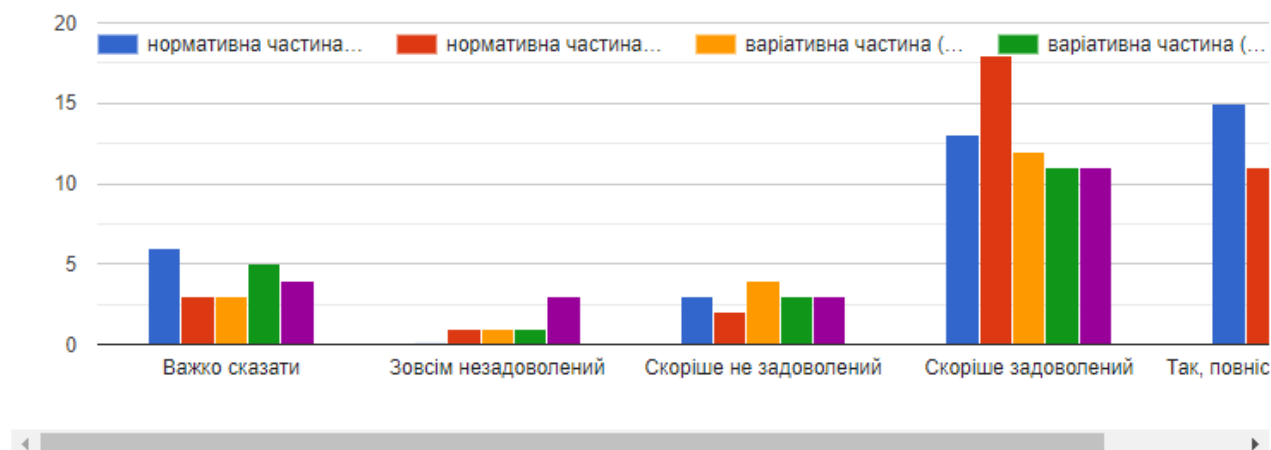
5. Система і критерії оцінювання дисциплін на Вашій освітній програмі були:

37 відповідей



6. Чи задоволені Ви змістом навчальних дисциплін у відповідності до навчального плану з Вашої спеціальності?

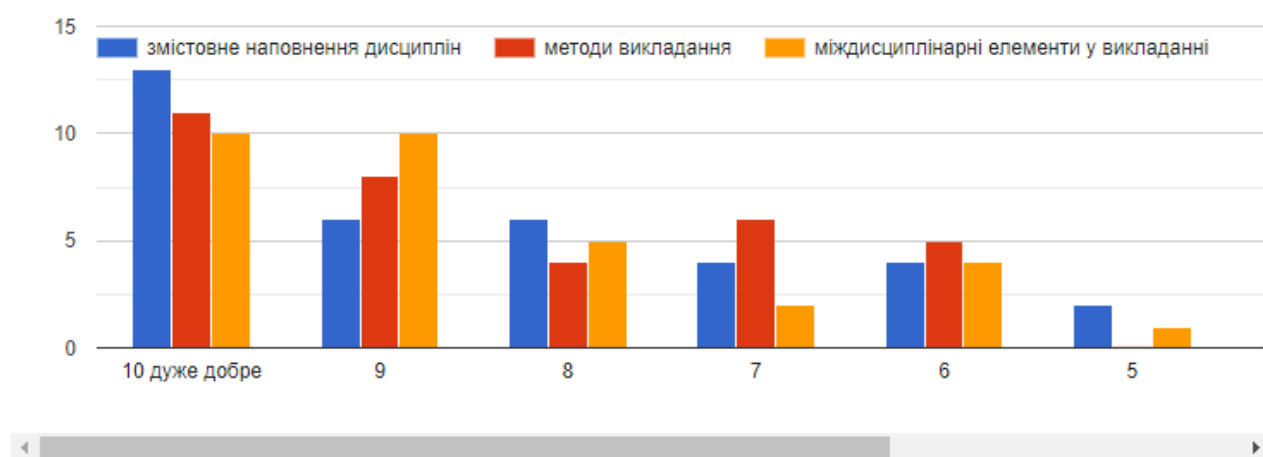
6. Чи задоволені Ви змістом навчальних дисциплін у відповідності до навчального плану з Вашої спеціальності?



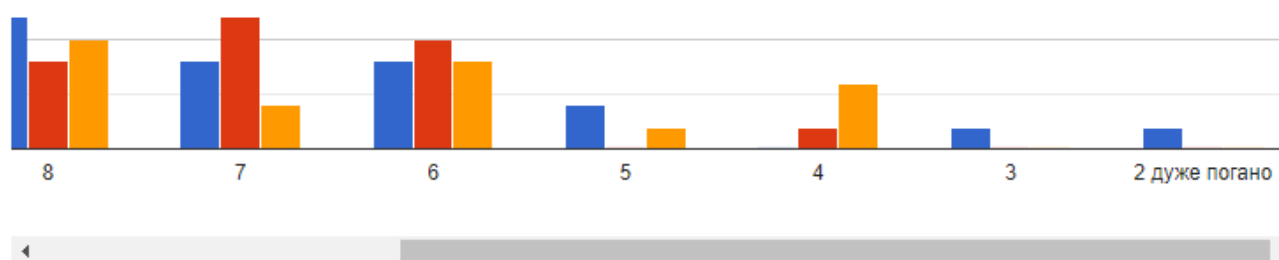
7. Як Ви оцінюєте якість викладання дисциплін на Вашій освітній програмі?

Варіант	Кіл-ть									
	1	2	3	4	5	6	7	8	9	10
Змістове наповнення дисциплін	-	1	1	-	2	4	4	6	6	13
Методи викладання	-	-	-	1	-	5	6	4	8	11
Міждисциплінарні елементи у викладанні	-	-	-	3	1	4	2	5	10	10

7. Як Ви оцінюєте якість викладання дисциплін Вашій на освітній програмі?



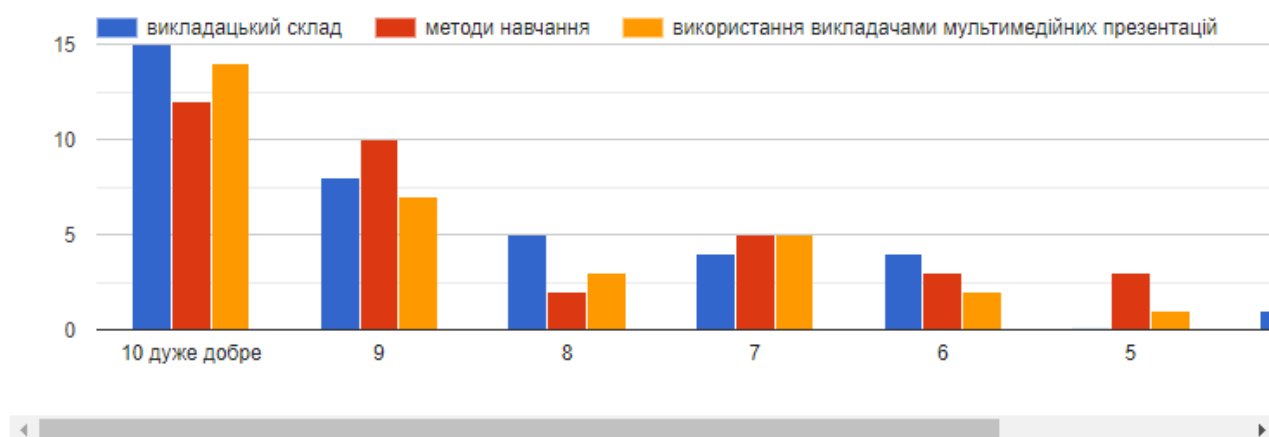
методи викладання міждисциплінарні елементи у викладанні



8. Як Ви оцінюєте викладання дисциплін викладачами і викладацький склад на Вашій освітній програмі?

Варіант	Кіл-ть									
	1	2	3	4	5	6	7	8	9	10
Викладацький склад	-	-	-	1	-	4	4	5	8	15
Методи навчання	-	-	-	1	3	3	5	2	10	12
Використання викладачами мультимедійних презентацій	-	-	1	3	1	2	5	3	7	14

8. Як Ви оцінюєте викладання дисциплін викладачами і викладацький склад на Вашій освітній програмі?

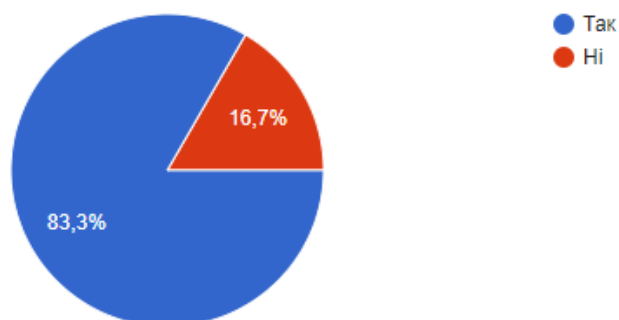


9. Чи ознайомлені Ви з процедурою вибору вибіркового навчального дисциплін?

Варіант	Кіл-ть	У %
Так	30	83,3%
Ні	6	16,7%

9. Чи ознайомлені Ви з процедурою вибору вибіркового навчального дисциплін?

36 відповідей

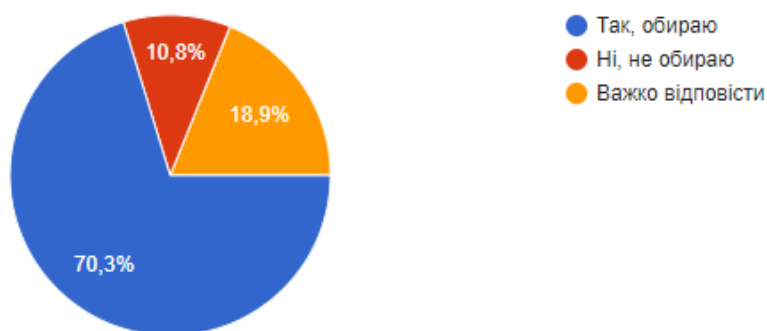


10. Чи обираєте Ви дисципліни за власним вибором?

Варіант	Кіл-ть	У %
Так, обираю	26	70,3%
Ні, не обираю	4	10,8%
Важко відповісти	7	18,9%

10. Чи обираєте Ви дисципліни за власним вибором?

37 відповідей

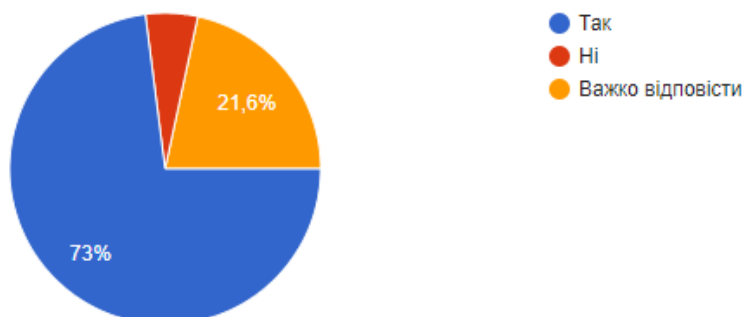


11. Чи достатньо часу на вивчення навчальних дисциплін на Вашій освітній програмі?

Варіант	Кіл-ть	У %
Так	27	73%
Ні	2	%
Важко відповісти	8	21,6%

11. Чи достатньо часу на вивчення навчальних дисциплін на Вашій освітній програмі?

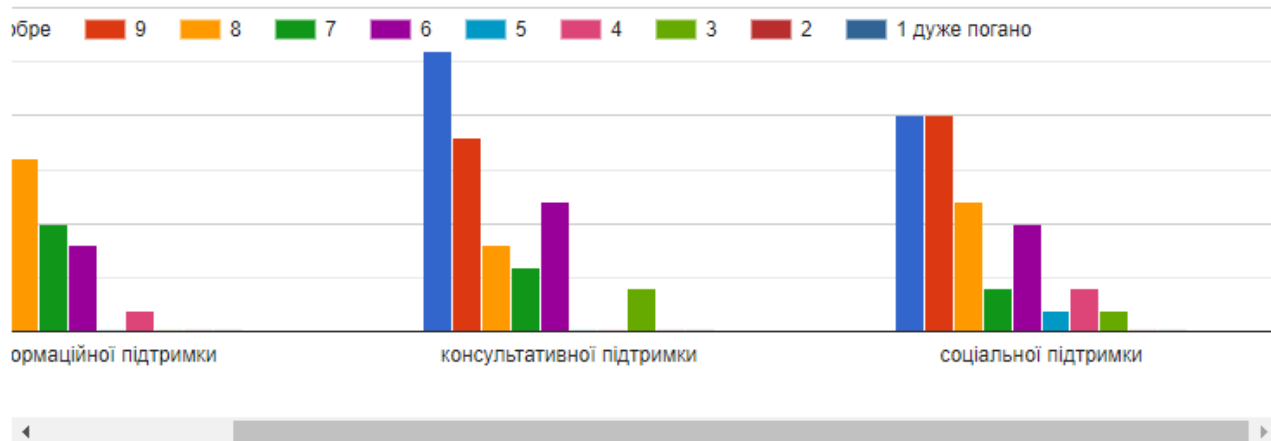
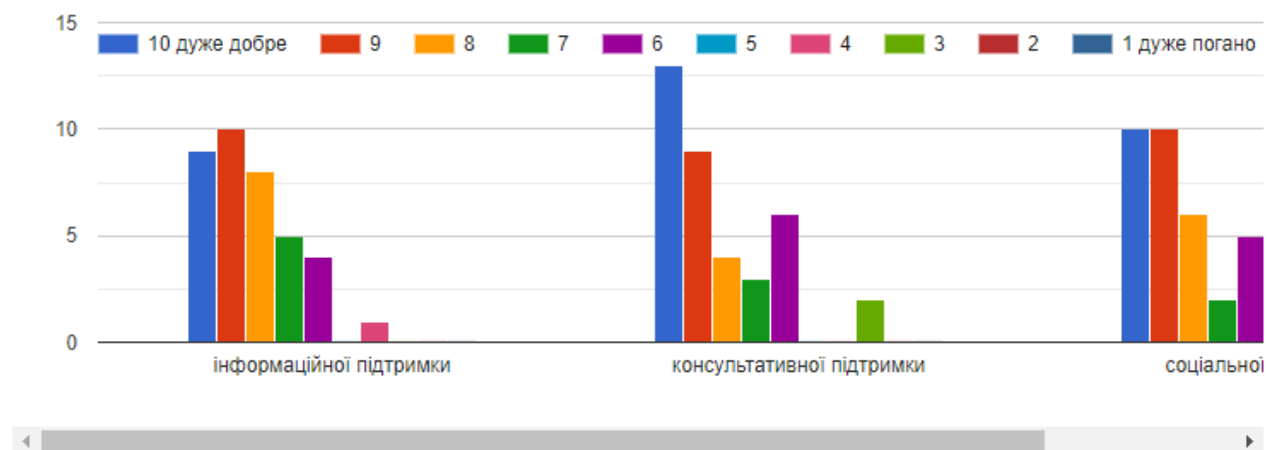
37 відповідей



12. Як Ви оцінюєте рівень:

Варіант	Кіл-ть									
	1	2	3	4	5	6	7	8	9	10
Інформаційної підтримки	-	-	-	1	-	4	5	8	10	9
Консультативної підтримки	-	-	2	-	-	6	3	4	9	13
Соціальної підтримки	-	-	1	2	1	5	2	6	10	10

12. Як Ви оцінюєте рівень:

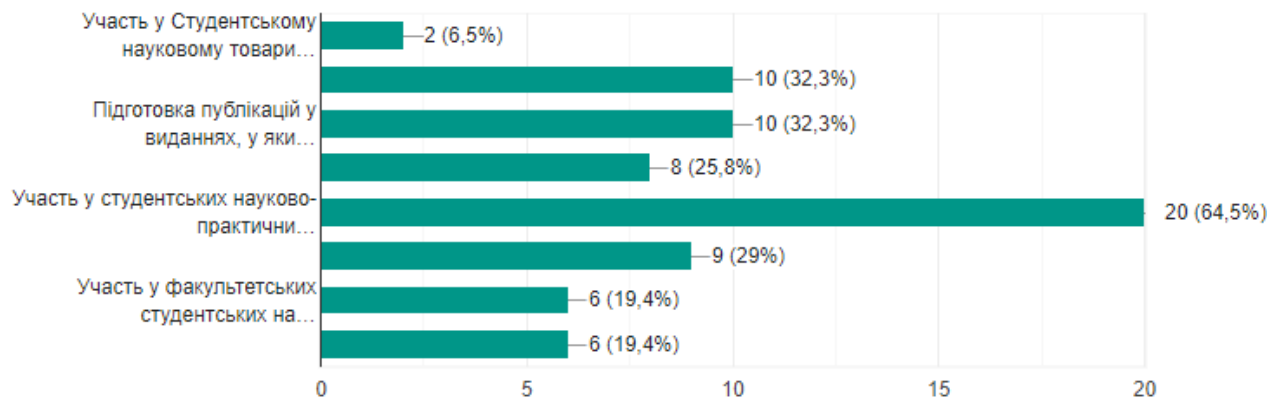


13. Які форми студентської наукової роботи Ви вважаєте найбільш ефективними? (Можна відмічати всі форми, які Ви вважаєте ефективними)

Варіант	Кіл-ть	У %
Участь у Студентському науковому товаристві імені Григорія Волинки	2	6,5%
Участь у Студентському науковому гуртку	10	32,3%
Підготовка публікацій у виданнях, у яких публікуються результати студентських наукових робіт	10	32,3%
Підготовка публікацій у фахових виданнях України	8	25,8%
Участь у студентських науково-практичних конференціях	20	64,5%
Участь у Всеукраїнських конкурсах на кращі наукові роботи студентів	9	29%
Участь у факультетських студентських наукових олімпіадах	6	19,4%
Участь у Всеукраїнських студентських наукових олімпіадах	6	19,4%

13. Які форми студентської наукової роботи Ви вважаєте найбільш ефективними?
(Можна відмічати всі форми, які Ви вважаєте ефективними)

31 відповідь

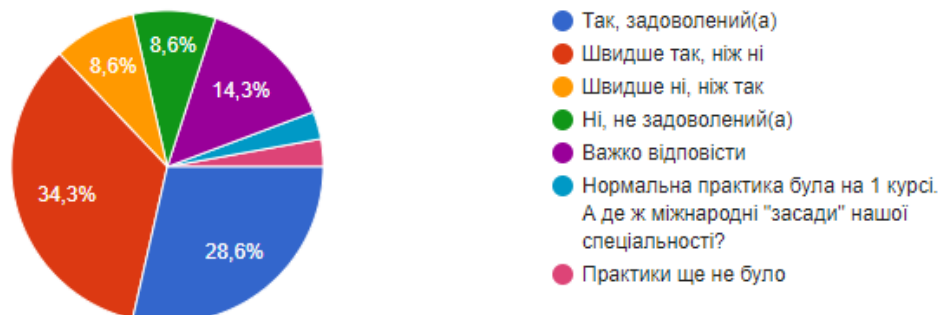


14. Чи задоволені Ви проведенням практик?

Варіант	Кількість	У %
Так, задоволений(а)	10	28,6%
Швидше так, ніж ні	12	34,3%
Швидше ні, ніж так	3	8,6%
Ні, не задоволений(а)	3	8,6%
Важко відповісти	5	14,3%

14. Чи задоволені Ви проведенням практик?

35 відповідей




15. На ваш погляд, наскільки дисципліни, які Ви вивчаєте, відповідають потребам практики?

Варіант	Кількість	У %
Повністю відповідають	8	21,6%
Скоріше відповідають, ніж не відповідають	15	40,5%
Як відповідають, так і не відповідають в рівній мірі	7	18,9%

Скоріше не відповідають, ніж відповідають	4	10,8%
Зовсім не відповідають	3	8,1%

15. На ваш погляд, наскільки дисципліни, які ви вивчаєте, відповідають потребам практики?

37 відповідей

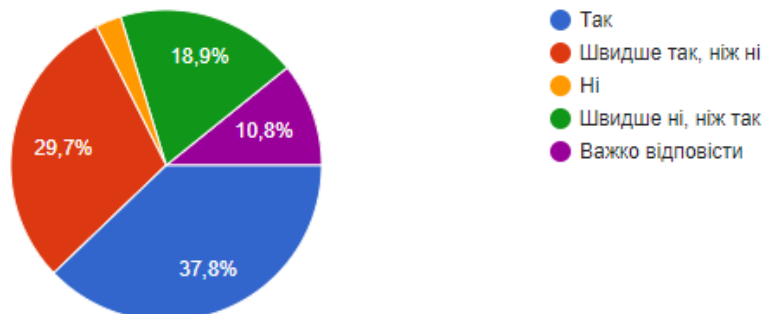


16. Чи задовольняє Вас освітнє середовище, матеріально-технічне забезпечення на Вашій освітній програмі ?

Варіант	Кіл-ть	У %
Так	14	37,8%
Швидше так, ніж ні	11	29,7%
Швидше ні, ніж так	7	18,9%
Важко відповісти	4	10,8%

16. Чи задовольняє Вас освітнє середовище, матеріально-технічне забезпечення на Вашій освітній програмі ?

37 відповідей

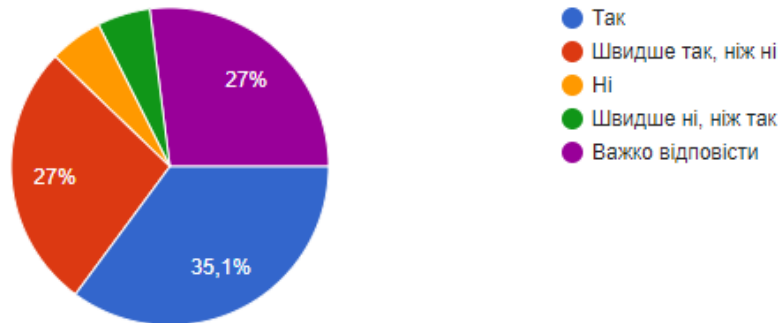


17. Чи реалізована можливість індивідуальної освітньої траєкторії на Вашій освітній програмі?

<i>Варіант</i>	<i>Кіл-ть</i>	<i>У %</i>
Так	13	35,1%
Швидше так, ніж ні	10	27%
Важко відповісти	10	27%

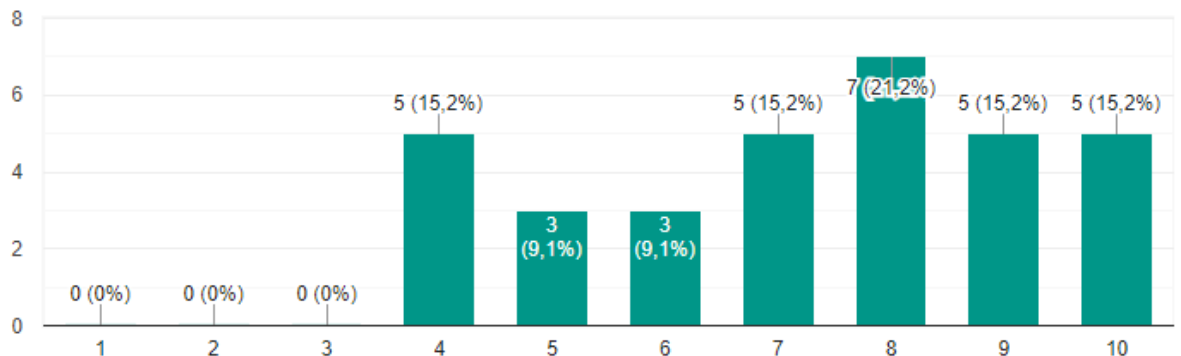
17. Чи реалізована можливість індивідуальної освітньої траєкторії на Вашій освітній програмі ?

37 відповідей



21. Як Ви оцінюєте підтримку університету щодо академічної мобільності?

33 відповіді

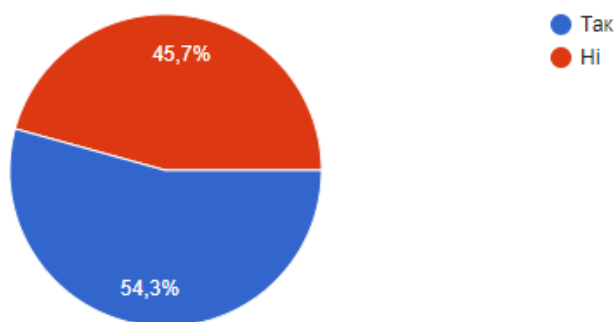


22. Чи ознайомлені Ви з процедурою повторного проходження контрольних заходів?

<i>Варіант</i>	<i>Кіл-ть</i>	<i>У %</i>
Так	21	54,3%
Ні	15	45,7%

22. Чи ознайомлені Ви з процедурою повторного проходження контрольних заходів?

35 відповідей



24. Про академічну доброчесність Ви дізналися:

<i>Варіант</i>	<i>Кіл-ть</i>	<i>У %</i>
Від викладачів під час занять	27	81,8%
Під час вивчення спеціальної дисципліни присвяченої питанням академічної доброчесності	4	12,1%

24. Про академічну доброчесність Ви дізналися:

33 відповіді

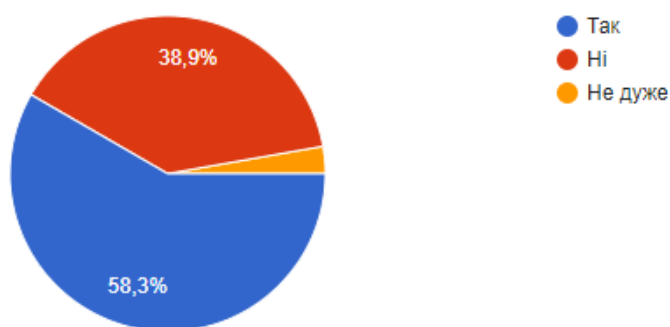


25. Чи ознайомлені Ви з принципами академічної доброчесності ?

<i>Варіант</i>	<i>Кіл-ть</i>	<i>У %</i>
Так	21	58,3%
Ні	14	38,9%

25. Чи ознайомленні Ви з принципами академічної доброчесності ?

36 відповідей

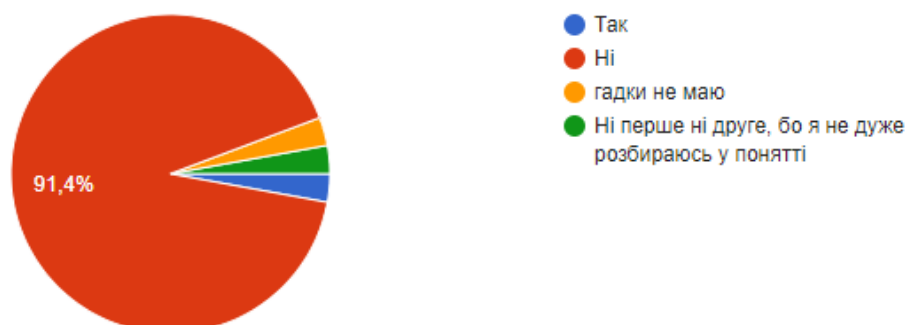


26. Чи порушуєте Ви принципи академічної доброчесності?

Варіант	Кіл-ть	У %
Ні	32	91,4%

26. Чи порушуєте Ви принципи академічної доброчесності?

35 відповідей

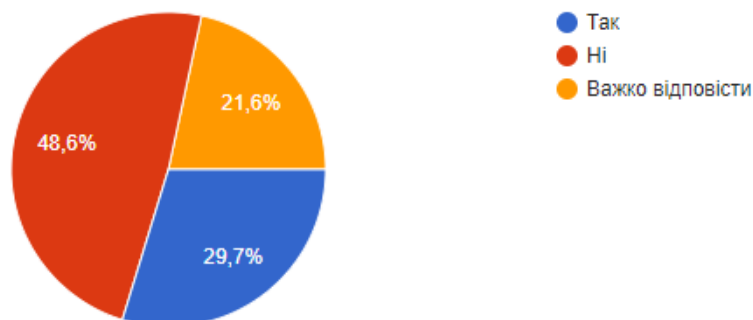


27. Якщо Ви відчуваєте труднощі з навчанням чи життям у гуртожитку, то чи хотіли б Ви отримувати консультації психолога?

Варіант	Кіл-ть	У %
Так	11	29,7%
Ні	18	48,6%
Важко відповісти	8	21,6%

27. Якщо Ви відчуваєте труднощі з навчанням чи життям у гуртожитку, то чи хотіли б Ви отримувати консультації психолога?

37 відповідей



28. Чи отримуєте Ви допомогу у вирішенні своїх поточних проблем з боку співробітників університету?

Варіант	Співробітників в деканаті	Працівників бібліотеки	Викладачів
	Кіл-ть	Кіл-ть	Кіл-ть
Так	16	12	31
Ні	11	27	1
Частково	20	18	12

28. Чи отримуєте Ви допомогу у вирішенні своїх поточних проблем з боку співробітників університету?

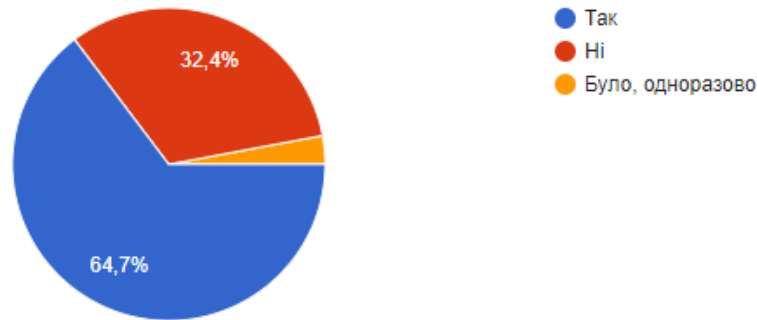


29. Чи проводять у Вас семінари, тренінги, лекції тощо представники роботодавців?

Варіант	Кіл-ть	У %
Так	22	64,7%
Ні	11	32,4%

29. Чи проводять у Вас семінари, тренінги, лекції тощо представники роботодавців?

34 відповіді

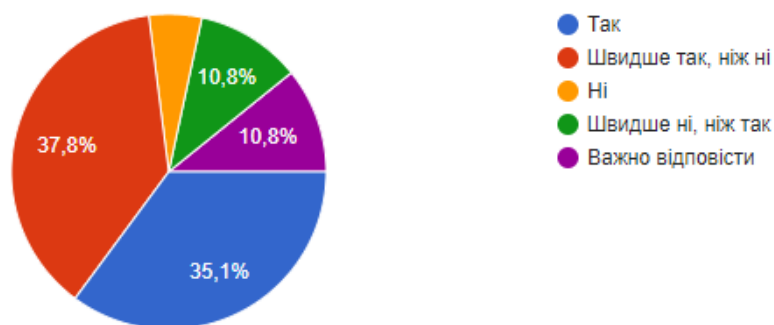


30. На Вашу думку, чи достатньо для подальшої роботи здобутих компетенцій під час навчання в Університеті?

Варіант	Кіл-ть	У %
Так	13	35,1%
Швидше так, ніж ні	14	37,8%
Швидше ні, ніж так	4	10,8%
Важко відповісти	4	10,8%

30. На Вашу думку, чи достатньо для подальшої роботи здобутих компетенцій під час навчання в Університеті?

37 відповідей

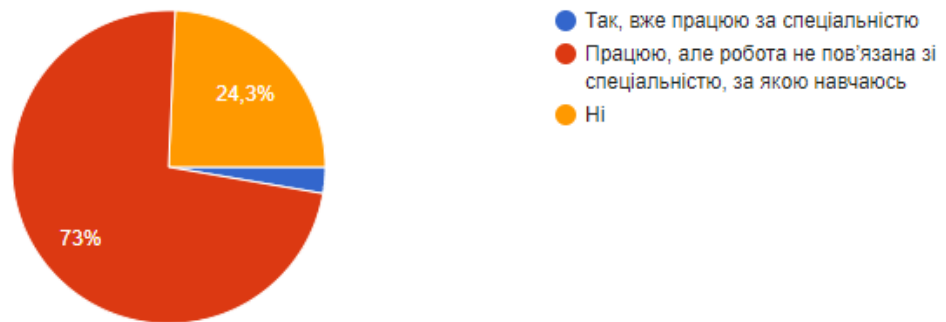


31. Чи поєднуєте Ви навчання і роботу?

Варіант	Кіл-ть	У %
Працюю, але робота не пов'язана зі спеціальністю, за якою навчаюсь	27	73%
Ні	9	24,3%

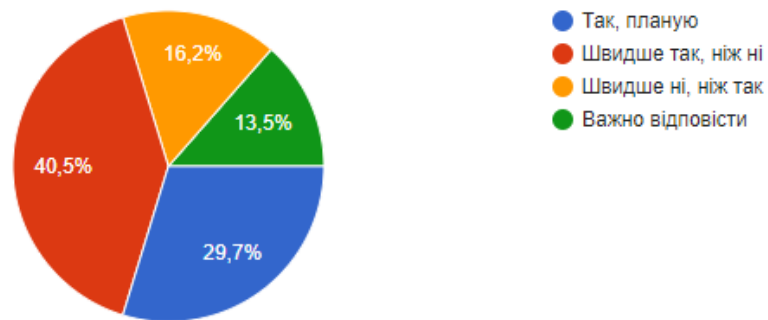
31. Чи поєднуєте Ви навчання і роботу?

37 відповідей



33. Чи плануєте Ви у майбутньому працювати у сфері відповідно до обраного вами освітнього ступеня бакалавра?

37 відповідей

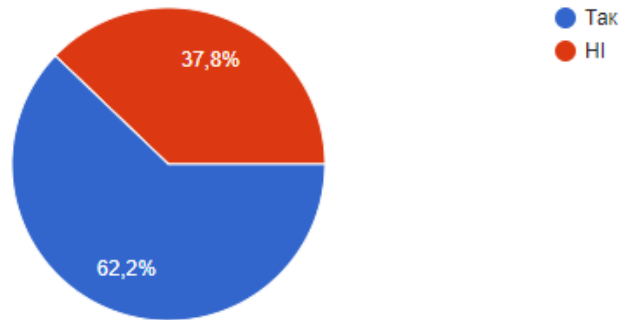


34. Чи відомо Вам куди можна звернутися у випадку виникнення конфліктних ситуацій (зокрема пов'язаних з корупцією, дискримінацією, сексуальними домаганнями)?

<i>Варіант</i>	<i>Кіл-ть</i>	<i>У %</i>
Так	23	62,2%
Ні	14	37,8%

35. Чи відомо Вам куди можна звернутися у випадку виникнення конфліктних ситуацій (зокрема пов'язаних з корупцією, дискримінацією, сексуальними домаганнями)?

37 відповідей



48,6% опитаних студентів навчаються на 4 курсі, **16,2%** - на 3 курсі, **8,1%** - на 2 курсі, **27%** - на 1 курсі. Участь у опитуванні взяли переважно (**75,7 %**) студенти, які навчаються на денній формі навчання. Більша частина студентів (**51,4 %**) відповіли, що надають перевагу змішаній формі навчання (частина занять в аудиторіях, частина дистанційно), а **48,6%** - дистанційній формі навчання.

На запитання : «Система і критерії оцінювання дисциплін на Вашій освітній програмі були:» отримали такі результати:

- Прозорими і об'єктивними, із застосуванням різних форм контролю – **78,4%**;
- Незрозумілими – **2,7%**;
- Важко відповісти - **16,2%**.

Переважно студенти (**83,3%**) ознайомлені з процедурою вибору вибіркового навчальних дисциплін. Найбільш ефективними формами студентської наукової роботи опитувані вважають участь у студентських науково-практичних конференціях - **64,5%**, підготовку публікацій у виданнях, у яких публікуються результати студентських наукових робіт – **32,3 %**, участь у Студентському науковому гуртку – **32,3%**, участь у Всеукраїнських конкурсах на кращі наукові роботи студентів – **29%**, підготовку публікацій у фахових виданнях України – **25,8%**, участь у Всеукраїнських студентських наукових олімпіадах - **19,4%**, та **6,5%** - участь у Студентському науковому товаристві імені Григорія Волинка.

На запитання «Чи задоволені Ви проведенням практик?» **28,6%** студентів відповіли «так, задоволений(а)», **34,3%** «швидше так, ніж ні», **14,3%** «важко відповісти», а **8,6%** «ні, не задоволений(а)». Значна більшість студентів, а саме **73%** працюють, але робота не пов'язана зі спеціальністю, за якою навчаються. **94,6%** не стикалися з фактами корупції на освітній програмі під час навчання в університеті. Побажання студентів щодо вдосконалення організації освітнього

процесу в Університеті значною мірою стосувалися організації і проведення практики.

Таким чином, здобувачі освіти в цілому на належному рівні оцінили організацію та якість освітнього процесу на ОП “Туризм” (загальний досвід навчання на ОП 18,9% студентів оцінили на 10 балів «дуже добре», а 27 % на 9 балів, також досить високою значною частиною студентів було оцінено якість викладання на ОП, у тому числі змістовне наповнення, методи викладання, міждисциплінарні елементи у викладанні). Результати опитування рекомендовано проаналізувати на засіданні кафедри туризму з метою врахування думки студентів.